


(c) Copyright Schulz-Kirchner Verlag, Idstein

Alle Präpositionen gemischt: Auf dem Dachboden


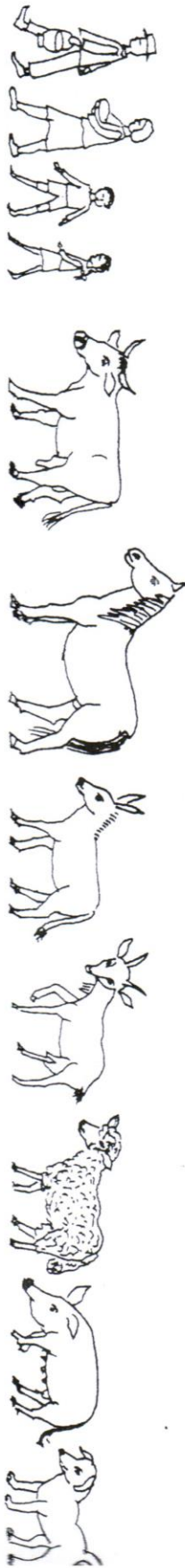


Schlitten, Skier, Schlittschuhe, Hockeyschläger, Rollschuhe, Stall, Bretter, Dreirad, Bild, Schachteln, Kommode, Blumenständer, Vase, Wäschekorb, Lampenschirm, Modellflugzeug

Alle Präpositionen gemischt: Im Kinderzimmer



Bücherregal, Bücher, Zeichnung, Nachttisch, Bett, Wecker, Kopfkissen, Bettdecke, Teppich, Schreibtisch, Hocker, Radio, Buch, Steckdose, Tischlampe, Schultasche, Puppe, Schaukelpferd











... in den Stall

... aus dem Stall

aus: „Artikel, Präpositionen und Nomen – Schule 1/2, Grundlegende Übungen zum Themenschwerpunkt Schule“, von Maria Stens
 © Person Verlag – AAP Lehrverfachverlage GmbH

Wo? – Wo? – Wo ist der Floh?

				auf zwischen hinter in unter an vor neben
				





Schneide die Bilder aus. Hör genau: Lege die Bilder


an die richtige Stelle.



Klebe auf.











Wo liegen die Dinge? Kreise ein.

neben zwischen auf		in zwischen vor		unter auf vor		neben hinter in	
auf unter hinter		auf an in		an neben hinter		vor unter an	



Wo liegen die Dinge? Schreibe.


	vor					
--	-----	--	--	--	--	--

--	--	--	--	--	--	--

--	--	--	--	--	--	--

--	--	--	--	--	--	--





Schreibe Sätze mit den Satzteilen.

Das Der Die	Indianer Spiel Karte Puppe Prinzessin Teddybär Flugzeug Pferd Eisenbahn	liegt steht sitzt ist	auf unter hinter vor an in zwischen neben	dem Auto. dem Bagger. dem Ritter. dem Spiel. dem Teddybär. der Karte. der Prinzessin. der Puppe.
-------------------	---	--------------------------------	--	---

© Copyright Schulz-Kirchner Verlag, Idstein



Wo? – Wo? – Wo ist der Floh?

				hinter in vor an zwischen auf neben unter



Schreibe wie im Beispiel.

... dem Regal



Die Bleistifte liegen in dem Regal.



**Manche Wörter sagen dir, wo etwas ist.
 Kreise diese Wörter ein.**

mit – unter – an – weil – bevor – auf – wenn – hinter – vor –
 damit – in – zwischen – nachdem – neben – als – obwohl

Frage ich „**Wo?**“ verändert sich der Artikel.

Bei sitzen, stehen, liegen, ist ... wird aus

der Schulranzen → auf **dem** Schulranzen,

die Federmappe → in **der** Federmappe und

das Buch → neben **dem** Buch.

- | | | |
|---------------------------|---|---------------------------|
| <input type="radio"/> der | → | <input type="radio"/> dem |
| <input type="radio"/> die | → | <input type="radio"/> der |
| <input type="radio"/> das | → | <input type="radio"/> dem |




Schreibe wie im Beispiel.

der-Wörter	Wo liegt der Bleistift?
	vor dem Kleber
die-Wörter	Wo liegt der Bleistift?
das-Wörter	Wo liegt der Bleistift?



**Setze ein: auf – unter – an – in – zwischen –
 neben – vor – hinter – der – die –
 das – dem – der – dem**

○ der → ○ dem
 ○ die → ○ der
 ○ das → ○ dem




- Das Lineal liegt _____ Buch.
- Die Mappe lehnt _____ Schulranzen.
- Der Kleber liegt _____ Heft.
- Der Anspitzer liegt _____ Block.
- Der Schulranzen steht _____ Federmappe.
- Der Bleistift liegt _____ Heft.
- Der Anspitzer liegt _____ Schere.
- Das Buch liegt _____ Lineal.
- Der Schulranzen steht _____ Radiergummi.
- Der Kleber liegt _____ Heft und _____ Block.
- Unter _____ Schere liegt _____ Block.
- Auf _____ Lineal liegt _____ Buch.
- Hinter _____ Radiergummi steht _____ Schulranzen.



Schreibe Sätze.
 Verwende *liegt, steht* oder *ist*.

- der → dem
- die → der
- das → dem

Schere  Die Schere liegt vor dem Buch.

Buch 

Lineal 

Block 

Mappe 

Heft 

Bleistift 

Kleber 

Mappe 

Heft 

Bleistift 

Anspitzer 

Lineal 

Schere 

Federmappe 

© Copyright Schulz-Kirchner Verlag, Idstein




Unterstreiche in jedem Satz das Wort, das dir sagt, wo etwas ist.



Fülle die Lücken aus.


Setze ein: der – die – das – dem – der – dem




_____ Schulranzen steht vor _____ Federmappe. Unter _____
 Bleistift liegt _____ Heft. Auf _____ Block liegt _____ Schere
 und _____ Anspitzer. _____ Federmappe liegt hinter _____
 Schulranzen. Auf _____ Lineal liegt _____ Buch. _____ Kleber
 liegt zwischen _____ Block und _____ Heft. Vor _____
 Schulranzen liegt _____ Radiergummi. _____ Anspitzer liegt ne-
 ben _____ Schere. _____ Mappe lehnt an _____ Schulranzen.
 _____ Heft liegt unter _____ Bleistift. _____ Lineal liegt unter
 _____ Buch. _____ Block liegt unter _____ Schere. _____
 Schulranzen steht neben _____ Mappe. _____ Federmappe liegt hinter
 _____ Schulranzen. _____ Heft liegt neben _____ Kleber.



Wo sind die Dinge? Schreibe wie im Beispiel.

Buch  Wo ist das Buch?
Es liegt unter der Mappe.

Anspitzer  Wo ist der Anspitzer?
Er liegt unter dem Heft.

Buch  _____

Schere  _____

Bleistift  _____

Heft  _____

Mappe  _____

Anspitzer  _____

Lineal  _____

Bleistift  _____



Schreibe 8 Wörter auf, die dir sagen, wo etwas ist.

Frage ich „**Wo?**“ verändert sich der Artikel.
 Bei sitzen, stehen, liegen, ist ... wird aus

- ein** Schulranzen → auf **einem** Schulranzen,
- eine** Federmappe → in **einer** Federmappe und
- ein** Buch → neben **einem** Buch.

- | | | |
|----------------------------|---|-----------------------------|
| <input type="radio"/> ein | → | <input type="radio"/> einem |
| <input type="radio"/> eine | → | <input type="radio"/> einer |
| <input type="radio"/> ein | → | <input type="radio"/> einem |



Schreibe wie im Beispiel.

ein-Wörter	Wo liegt der Bleistift?
	vor einem Kleber
eine-Wörter	Wo liegt der Bleistift?
ein-Wörter	Wo liegt der Bleistift?



**Setze ein: ein – eine – einem – einer
 auf – unter – an – in – zwischen –
 neben – vor – hinter**

- | | | |
|----------------------------|---|-----------------------------|
| <input type="radio"/> ein | → | <input type="radio"/> einem |
| <input type="radio"/> eine | → | <input type="radio"/> einer |
| <input type="radio"/> ein | → | <input type="radio"/> einem |




Das Lineal liegt _____ Buch.
 Die Mappe lehnt _____ Schulranzen.
 Der Kleber liegt _____ Heft.
 Der Anspitzer liegt _____ Block.
 Der Schulranzen steht _____ Federmappe.
 Der Bleistift liegt _____ Heft.
 Der Anspitzer liegt _____ Schere.
 Das Buch liegt _____ Lineal.
 Der Schulranzen steht _____ Radiergummi.
 Der Kleber liegt _____ Heft und _____ Block.
 Unter _____ Schere liegt _____ Block.
 Auf _____ Lineal liegt _____ Buch.
 Hinter _____ Radiergummi steht _____ Schulranzen.



Schreibe Sätze.
Verwende liegt, steht, ist.

ein → einem
 eine → einer
 ein → einem

Schere  Die Schere liegt vor einem Buch.

Buch  _____

Lineal  _____

Block  _____

Mappe  _____

Lineal  _____

Bleistift  _____

Kleber  _____

Mappe  _____

Heft  _____

Bleistift  _____

Anspitzer  _____

Lineal  _____

Schere  _____

Federmappe  _____